





AURORA CENTRO ESPECIALIZADO EN CANCER DE PIEL SAS			
NIT 900.558.506-5			
ESTADO DE LA SITUACION FINANCIERA COMPARATIVA A DICIEMBRE 31			
ACTIVOS	2.019	2.018	VARIACION
CORRIENTES			
DISPONIBLE	98.012.748	231.095.878	-133.083.130
Caja	9.000.000	9.285.800	-285.800
Cuentas Corrientes	77.136.705	209.382.105	-132.245.400
Cuentas de ahorros	11.876.043	12.427.973	-551.930
INVERSIONES EN FONDOS DE VALOR	220.613	180.060.047	-179.839.434
DEUDORES	478.370.147	447.318.585	31.051.562
Cientes Nacionales	209.205.641	275.700.097	-66.494.456
Anticipos y Avances	167.493	18.212.500	-18.045.007
Antcipo de Impuestos y contribuciones	235.066.199	131.535.041	103.531.158
Cuentas por cobrar empleados	23.180.447	21.845.000	1.335.447
Cuentas por cobrar varias	10.750.368	25.948	10.724.420
INVENTARIOS	33.598.640	21.559.670	12.038.970
Medicamentos	33.598.640	21.559.670	12.038.970
TOTAL CORRIENTES	610.202.148	880.034.180	269.832.032
NO CORRIENTES			
PROPIEDAD PLANTA Y EQUIPO	1.435.386.390	859.578.897	575.807.493
Construcciones y Edificaciones	621.006.430	0	621.006.430
Maquinaria y Equipo	30.366.871	394.769.093	-364.402.222
Equipo de Oficina	70.034.245	70.034.245	0
Equipo de Computo y Comunicación	83.809.796	60.704.910	23.104.886
Maquinaria y Equipo Medico Cientifico	838.338.161	478.540.839	359.797.322
Depreciación Acumulada	-208.169.113	-144.470.190	-63.698.923
INTANGIBLES	27.227.278	576.191.248	-548.963.970
TOTAL ACTIVOS	2.072.815.816	2.315.804.325	-242.988.509
			
ANDRES ANGEL BOTERO			
Representante legal		ERICA MARCELA RIOS	
		CONTADORA	
		TP-135986-T	

AURORA CENTRO ESPECIALIZADO EN CANCER DE PIEL SAS			
NIT 900.558.506-5			
ESTADO DE LA SITUACION FINANCIERA COMPARATIVA A DICIEMBRE 31			
PASIVOS	2019	2018	VARIACION
CORRIENTES			
OBLIGACIONES FINANCIERAS	283.611.753	385.829.381	-102.217.628
Bancos Nacionales	211.059.422	284.627.993	-73.568.571
Corporaciones Financieras	72.552.331	101.201.388	-28.649.057
			0
CUENTAS POR PAGAR	82.981.873	255.212.453	-172.230.580
Proveedores Nacionales	20.801.103	200.744.664	-179.943.561
Acreedores Varios	12.483.770	4.770.789	7.712.981
De Renta y Complementarios	49.697.000	49.697.000	0
OBLIGACIONES LABORALES	88.095.453	56.093.064	32.002.389
Cesantias Consolidadas	67.642.464	50.622.135	17.020.329
Int/Cesantias Consolidadas	7.847.856	5.470.929	2.376.927
Vacaciones Consolidadas	12.605.133	0	12.605.133
DIFERIDOS	4.319.080	4.319.080	0
Ingresos Recibidos por Anticipado	4.319.080	4.319.080	0
OTROS PASIVOS	91.513.637	98.370.796	-6.857.159
Ingresos Recibidos para Terceros	91.513.637	98.370.796	-6.857.159
TOTAL PASIVO	550.521.796	799.824.774	-249.302.978
PATRIMONIO			
CAPITAL SOCIAL	598.129.265	598.129.265	0
Capital Suscrito y Pagado	598.129.265	598.129.265	0
SUPERAVIT DE CAPITAL	711.277.350	711.277.350	0
Superavit Metodo de Participacion	711.277.350	711.277.350	0
			0
UTILIDAD O PERDIDA ACUMULADA	212.887.405	206.572.936	6.314.469
Del presente ejercicio	6.314.469	58.725.163	-52.410.693
De ejercicios anteriores	206.572.936	147.847.773	58.725.163
TOTAL PATRIMONIO	1.522.294.020	1.515.979.551	6.314.469
PASIVO+PATRIMONIO	2.072.815.816	2.315.804.325	-242.988.509
			
			
ANDRES ANGEL BOTERO		ERICA MARCELA RIOS	
Representante Legal		CONTADORA	
		TP-135986-T	

AURORA CENTRO ESPECIALIZADO EN CANCER DE PIEL SAS			
	NIT 900.558.506-5		
ESTADO DE RESULTADOS COMPARATIVO A DICIEMBRE 31			
	2019	2018	VARIACION
INGRESOS	2.065.381.242	1.741.975.462	323.405.780
Ingresos Dermatologicos	2.065.381.242	1.741.975.462	323.405.780
INGRESOS NO OPERACIONALES	174.241.697	32.560.992	-1.528.345
Rendimientos Financieros	77.575	1.605.920	-1.528.345
Rendimientos Derechos Fiduciarios	1.064.379	5.712.585	-4.648.206
Incapacidades	1.677.572	8.766.349	-7.088.777
Cursos	50.841.201	15.737.042	35.104.159
Venta del libro	0	31.500	-31.500
Otros Ingresos	120.580.970	707.596	119.873.374
INGRESOS TOTALES	2.239.622.939	1.774.536.454	321.877.435
EGRESOS	1.902.150.689	1.390.306.949	481.708.045
Personal	1.269.291.378	927.184.770	342.106.608
Honorarios	117.550.491	98.531.496	19.018.995
Impuestos	48.298.480	48.068.033	230.448
Arrendamientos de Locales e Instalacione	3.039.075	0	3.039.075
Seguros	11.862.991	10.272.712	1.590.279
Servicios	250.898.387	184.248.249	66.650.138
Gastos Legales	1.659.800	2.060.601	-400.801
Mantenimiento y Reparaciones	29.297.823	24.307.600	4.990.223
Adecuacion e Instalacion	25.069.967	21.521.351	3.548.616
Depreciaciones	63.698.923	22.764.459	40.934.464
Diversos	81.483.374	51.347.679	30.135.695
EGRESOS NO OPERACIONALES	179.489.212	148.360.396	31.128.816
Financieros	166.561.160	125.947.528	40.613.632
Gastos Extraordinarios	1.336	107.021	-105.685
Gastos Diversos	12.926.716	22.305.847	-9.379.131
EGRESOS TOTALES	2.081.639.902	1.538.667.345	542.972.557
COSTOS DE PRESTACION DE SERVICIOS	151.668.568	127.446.946	24.221.621
Costos Materiales y Suministro a Paciente	151.668.568	127.446.946	24.221.621
PROVISION PARA OBLIGACIONES FISCAL	0	49.697.000	-49.697.000
Impto de Renta y Complementarios	0	49.697.000	-49.697.000
UTILIDAD O PERDIDA NETA	6.314.470	58.725.162	-52.410.693
			
ANDRES ANGEL BOTERO	ERICA MARCELA RIOS		
Representante legal	CONTADORA		
	TP-135986-T		