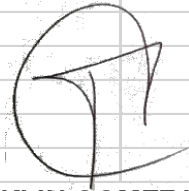





AURORA CENTRO ESPECIALIZADO EN CANCER DE PIEL SAS			
NIT 900.558.506-5			
ESTADO DE LA SITUACION FINANCIERA COMPARATIVA A DICIEMBRE 31			
ACTIVOS	2.023	2.022	VARIACION
CORRIENTES			
DISPONIBLE	247.481.119	78.276.360	169.204.759
Caja	11.974.884	10.477.107	1.497.777
Cuentas Corrientes	234.925.521	64.813.415	170.112.106
Cuentas de ahorros	580.714	2.985.838	-2.405.124
INVERSIONES EN FONDOS DE VALOR	569.412	10.513.675	-9.944.264
DEUDORES	1.269.304.015	572.416.461	696.887.554
Clientes Nacionales	911.935.708	406.833.761	505.101.947
Anticipos y Avances	10.960.209	1.486.971	9.473.238
Antlcipo de Impuestos y contribuciones	337.253.341	159.947.958	177.305.383
Cuentas por cobrar empleados	9.068.836	4.147.771	4.921.065
Cuentas por cobrar varias	85.921	0	85.921
INVENTARIOS	94.376.902	77.901.200	16.475.702
Medicamentos	94.376.902	77.901.200	16.475.702
TOTAL CORRIENTES	1.611.731.447	739.107.696	-872.623.751
NO CORRIENTES			
PROPIEDAD PLANTA Y EQUIPO	1.739.195.811	1.758.884.689	-19.688.878
Construcciones y Edificaciones	621.006.430	621.006.430	0
Maquinaria y Equipo	30.366.871	30.366.871	0
Equipo de Oficina	70.034.245	70.034.245	0
Equipo de Computo y Comunicación	206.446.273	166.696.011	39.750.262
Maquinaria y Equipo Medico Cientifico	1.360.147.170	1.120.029.081	240.118.089
Depreciación Acumulada	-548.805.178	-249.247.949	-299.557.229
INTANGIBLES	27.227.278	27.227.278	0
TOTAL ACTIVOS	3.378.154.536	2.525.219.663	852.934.873
			
ANDRES ANGEL BOTERO	ERICA RIOS	FRANKLIN GOMEZ LONDOÑO	
Representante Legal	CONTADORA	Revisor Fiscal	
	TP-135986-T	TP-110873-T	

AURORA CENTRO ESPECIALIZADO EN CANCER DE PIEL SAS			
NIT 900.558.506-5			
ESTADO DE LA SITUACION FINANCIERA COMPARATIVA A DICIEMBRE 31			
PASIVOS	2023	2022	VARIACION
CORRIENTES			
OBLIGACIONES FINANCIERAS	142.622.095	195.825.838	-53.203.744
Bancos Nacionales	142.622.095	195.825.838	-53.203.744
Corporaciones Financieras	0	0	0
			0
CUENTAS POR PAGAR	240.689.278	135.593.528	105.095.750
Proveedores Nacionales	165.244.521	139.275.707	25.968.814
Acreedores Varios	75.413.296	53.624	75.359.672
De Renta y Complementarios	31.461	-3.735.803	3.767.264
OBLIGACIONES LABORALES	132.684.670	124.243.072	8.441.598
Cesantias Consolidadas	87.544.423	74.375.934	13.168.489
Int/Cesantias Consolidadas	9.960.125	8.382.120	1.578.005
Vacaciones Consolidadas	35.180.122	41.485.018	-6.304.896
DIFERIDOS	4.319.080	4.319.080	0
Ingresos Recibidos por Anticipado	4.319.080	4.319.080	0
OTROS PASIVOS	1.051.986.393	786.313.037	265.673.356
Ingresos Recibidos para Terceros	1.051.986.393	786.313.037	265.673.356
TOTAL PASIVO	1.572.301.516	1.246.294.555	326.006.960
PATRIMONIO			
CAPITAL SOCIAL	598.129.265	598.129.265	0
Capital Suscrito y Pagado	598.129.265	598.129.265	0
SUPERAVIT DE CAPITAL	811.277.350	811.277.350	0
Superavit Metodo de Participacion	811.277.350	811.277.350	0
UTILIDAD O PERDIDA ACUMULADA	396.446.405	-130.481.507	526.927.913
Del presente ejercicio	526.963.145	-209.733.870	736.697.015
De ejercicios anteriores	-130.516.739	79.252.363	-209.769.102
TOTAL PATRIMONIO	1.805.853.020	1.278.925.108	526.927.913
PASIVO+PATRIMONIO	3.378.154.536	2.525.219.663	852.934.873
			
ANDRES ANGEL BOTERO	ERICA RIOS	FRANKLIN GOMEZ LONDOÑO	
Representante Legal	CONTADORA	Revisor Fiscal	
	TP-135986-T	TP-110873-T	

AURORA CENTRO ESPECIALIZADO EN CANCER DE PIEL SAS			
NIT 900.558.506-5			
ESTADO DE RESULTADOS COMPARATIVO A DICIEMBRE 31			
	2023	2022	VARIACION
INGRESOS	4.342.971.518	3.132.082.754	1.210.888.764
Ingresos Dermatologicos	4.342.971.518	3.132.082.754	1.210.888.764
INGRESOS NO OPERACIONALES	125.055.260	12.484.008	112.571.252
Rendimientos Financieros	438.561	773.486	-334.925
Rendimientos Derechos Fiduciarios	443.099	286.955	156.143
Incapacidades	59.755.759	3.490.341	56.265.418
Pago de alejandro toro para talento humar	0	6.000.000	-6.000.000
Reclamos de compañías de seguros	47.722.400	0	47.722.400
Domicilios	513.200	110.800	402.400
Venta de libros	63.000	1.374.400	-1.311.400
Otros Ingresos	16.119.241	448.026	15.671.215
INGRESOS TOTALES	4.468.026.778	3.144.566.762	1.323.460.016
EGRESOS	3.218.335.273	2.836.749.008	381.586.265
Personal	1.778.771.835	1.823.104.412	-44.332.577
Honorarios	284.163.395	107.397.473	176.765.922
Impuestos	164.579.917	143.617.855	20.962.062
Arrendamientos de Locales e Instalacione	137.320.826	122.354.667	14.966.159
Seguros	25.959.079	22.346.112	3.612.967
Servicios	304.134.937	270.363.352	33.771.585
Gastos Legales	2.563.300	2.119.340	443.960
Mantenimiento y Reparaciones	61.863.673	27.310.707	34.552.966
Adecuacion e Instalacion	55.905.851	241.734.740	-185.828.889
Depreciaciones	299.557.229	0	299.557.229
Diversos	103.515.231	76.400.350	27.114.881
EGRESOS NO OPERACIONALES	338.875.728	251.988.215	86.887.513
Financieros	234.997.409	192.550.098	42.447.311
Gastos Extraordinarios	441.986	50.511.567	-50.069.581
Gastos Diversos	8.684.000	8.926.550	-242.550
Perdida en venta y retiro de bienes	94.752.333	0	94.752.333
EGRESOS TOTALES	3.557.211.001	3.088.737.223	468.473.778
COSTOS DE PRESTACION DE SERVICIOS	383.852.632	265.563.409	118.289.223
Costos Materiales y Suministro a Paciente	383.852.632	265.563.409	118.289.223
PROVISION PARA OBLIGACIONES FISCAL	0	0	0
Impto de Renta y Complementarios	0	0	0
UTILIDAD O PERDIDA NETA	526.963.145	-209.733.870	736.697.015
			
ANDRES ANGEL BOTERO	ERICA RIOS	FRANKLIN GOMEZ LONDOÑO	
Representante Legal	CONTADORA	Revisor Fiscal	
	TP-135986-T	TP-110873-T	